

Описание школьного образовательного туристического маршрута
по Брянской области

Название	«Дорогами партизан» МБУДО «Центр детского и юношеского туризма и экскурсий» г. Брянска
Предполагаемая целевая аудитория	Обучающиеся (воспитанники), образовательных учреждений с (8 лет и старше)
Ключевые направления	#История #Патриотика #Природа #Активный туризм #Родной край #Наследие #Герои #Отечество #Исследователи
Возможность интеграции маршрута в образовательные /воспитательные программы Возможные образовательные и воспитательные эффекты	- образовательные программы основного общего образования в рамках внеурочной деятельности; - дополнительные - программы воспитания /воспитательной работы считать одной из эффективных форм патриотического воспитания.
Доступность для детей с ОВЗ и детей-инвалидов	Противопоказания по интеллектуальной, эмоциональной, физической, сенсорной нагрузке.
Сезонность	Лето, осень или поздняя весна. Необходимо иметь сапоги резиновые, так как есть места болотистые. Дождевики на случай дождя. Палатки должны быть с тентами.
Продолжительность маршрута	Количество дней 2 (в палатках; в туристских приютах)
Протяженность маршрута	14 км ходового пути, маршрутное такси 45 минут, электропоезд 55 минут. (при комбинированном маршруте)

<p>Населенные пункты маршрута и (или) ключевые объекты (точки) маршрута</p>	<p>Брянск - поселок Дарковичи - Веселый Могила неизвестного солдата – Святой источник - Противотанковый ров - Туристская стоянка в о/л «Искорка» -«Камень памяти» - Фокинская конеферма - город Фокино – Мемориальный комплекс в Фокино – ж/д вокзал г. Фокино - Брянск 1</p>
<p>Цели и задачи маршрута, в т.ч. образовательные и воспитательные</p>	<p>Цель: Формирование у подростков чувства патриотизма и сохранение памяти, о подвигах защитников Отечества в годы Великой Отечественной войны.</p> <p>Задачи: Образовательные:</p> <ul style="list-style-type: none"> - сбор информации о погибших воинах на родной земле; - вовлечение обучающихся в активную познавательную деятельность; - способствовать развитию навыка походной деятельности. <p>Развивающие:</p> <ul style="list-style-type: none"> - развивать эмоционально – патриотические чувства; - развить туристско- краеведческую грамотность и умение использовать ее на практике; - способность оценивать личный вклад в совместную и личную деятельность; <p>Воспитательные:</p> <ul style="list-style-type: none"> - воспитывать чувство уважения к ветеранам Великой Отечественной Войны; - формирование интереса к походной деятельности;

Программа маршрута	<p>1 день</p> <p>Брянск - Дарковичи маршрутное такси 45 минут (10ч.00-10ч.45)</p> <p>Дарковичи - пос. Веселый- Могила неизвестному солдату 2км (10ч.55-12ч.40) минута молчания у памятника неизвестному солдату, посещение родника и купели близ пос. Веселый.</p> <p>пос. Веселый - Противотанковый ров 1 км (12ч.40-13ч.30)</p> <p>Из поселка идем прямо на северо- восток и вскоре нашли тропинку, уходящую с основной лесной дороги, и вышли прямо на ров. Отгремели бои, а память о тех страшных событиях остается и сегодня. Это была третья линия обороны - Боровка, Фокино, Дарковичи, Глаженка, Бежица, Меркульево, Коростовка (ныне Отрадное), Полужье и дальше по реке Десне. 18 июля три тысячи рабочих привел в поселок Дарковичи заместитель начальника ремонтно-строительного цеха завода "Красный Профинтерн", участник Гражданской войны, Н.В. Максимушкин. На строительстве военных объектов за июль-сентябрь 1941 г. участвовало 130608 человек. Строители, при возведении рубежей, размещались в близлежащих населенных пунктах, но чаще располагались в шалашах и землянках. Стройматериал поступал из Брянска, Бежицы и пос. Цементный (ныне г. Фокино). Противотанковый ров сдерживал фашистов при наступлении. Досрочно возведенные рубежи как нельзя, кстати, пригодились нашим войскам.</p> <p>Противотанковый ров - о/л «Искорка (14ч.00-15ч.50)</p>
--------------------	--

Работа с картой, ориентирование на местности, преодоление препятствий на маршруте (много поваленных деревьев).

Ночевка в о/л «Искорка» или в палатках. Спортивные игры, приготовление пищи, обсуждение первого дня похода, планирование следующего дня, экскурсия.

Аллея Славы «Юные герои Брянщины Великой Отечественной войны» появилась 15 сентября 2022 года благодаря Брянской региональной общественной туристско-краеведческой, патриотической детско-юношеской организацией «Отечество» и Центру детского и юношеского туризма и экскурсий г. Брянска.

Миша Куприн. В партизанские отряды косиловцы вступали целыми семьями. Такой была семья Куприных, которая проживала в небольшой деревушке Званка в полутора километрах от Косилова. Первым ушёл в партизаны Григорий Иванович, туда же следом рвался его внук Михаил, но дед просил его повременить, так как отряду нужны были зоркие глаза разведчика в селе. Миша согласился. Вместе со своими товарищами стал помогать партизанам отряда "Слава". На полях, где шли бои, собирали оружие, патроны и переправляли в отряд, сообщали о перемещениях немцев. С таким заданием и шёл в сторону Косилова мальчик лет 14 с лукошком в руках. И вдруг оклик: "Хальт!" Перед ним вражеский солдат. Мальчик не дрогнул. На вопрос: "Где партизаны?" - уверенно отвечал: "Я собирал ягоды". Фашисты озверели, били по голове, выкручивали руки, а затем потащили в свой штаб в

Бацкино. Бросили на ночь в подвал. А утром опять: "Ты поведёшь к партизанам?". Ответ уверенный: "Идёмте. Поведу!" Миша повёл немцев в противоположную сторону, где течёт Ветьма.. Долго кружили немцы по следам Миши, а потом, все, осознав, озверели. Умирая, Миша кричал: "Бейте, гадюки, но Родину я не предаю!" - такими были последние слова 14-летнего героя. Палачи бросили замученного Мишу в лесу. Через несколько дней его тело нашли партизаны. Хоронили Мишу Куприна на Косиловском кладбище, со всеми боевыми почестями.

2. Володя Казначеев 1941 год. Весной закончил пятый класс. Осенью вступил в партизанский отряд. Когда вместе с сестрой Аней он пришел к партизанам в Клетнянские леса, что на Брянщине, в отряде говорили: "Ну и пополнение. " Правда, узнав, что они из Соловьяновки, дети Елены Кондратьевны Казначеевой, той, что пекла хлеб для партизан, шутить перестали (Елена Кондратьевна была убита фашистами). В отряде была "партизанская школа". Там обучались будущие минеры, подрывники. Володя на "отлично" усвоил эту науку и вместе со старшими товарищами пустил под откос восемь эшелонов. Приходилось ему прикрывать отход группы, гранатами останавливая преследователей. Он был связным; ходил нередко в Клетню, доставляя ценнейшие сведения; дождавшись темноты, расклеивал листовки. От операции к операции 21

3. Оля Корнеева. Оля Корнеева из поселка Любохны, когда началась война ей было 14 лет. Отец после выхода из окружения ушел в партизаны. Оля осталась

в поселке, помогала партизанам: ночью расклеивала листовки, днем уходила на перекрестки дорог и наблюдала за движением техники и живой силы противника. Её часто видели с корзиной в руке, сверху которой лежало белье для стирки, а внизу сведенья для партизан. Ночью за которыми приходили партизаны из леса. В августе 1942 года её бросили в тюрьму, гестаповцы жестоко пытали юную патриотку, избивали плетьюми, загоняли под ногти иголки, ей отрубили правую руку, но Оля не выдала местонахождение партизан. Через несколько дней её и пожилого человека повели на расстрел. При расстреле старик и Оля сорвали повязку с глаз. Посмертно Ольга Корнеева награждена медалью «За отвагу!» 4. Серёжа Алешков В музее обороны Сталинграда экспонируется портрет шестилетнего мальчика, одетого в солдатскую форму. В подписи к снимку говорится, что Сережа Алешков – самый юный защитник города-героя. Еще до войны у Сережи умер отец. Когда гитлеровцы вторглись в пределы нашей страны, два старших брата, Иван и Андрей, ушли на фронт. Мать погибла от рук фашистов. Сережу оставили в 142 полку. Во время боя на днепровском плацдарме вражеский снаряд угодил в наблюдательный пункт командира полка. Сережа, находившийся в соседнем окопе, бросился к саперам. Подоспевшие бойцы быстро разобрали обломки блиндажа. Тяжелораненый командир был отправлен в госпиталь. За спасание командира Серёжа был награжден медалью «За боевые заслуги».

2 день

Подъем в 8ч.00

Завтрак 8ч.30

Выход на маршрут о/л «Искорка» - «Камень памяти» стенд мемориального комплекса партизанского отряда им А. И. Виноградова. (9ч.00-10ч.05)

До «камня памяти» по лесной дороге 2 км. На маршруте много поваленных деревьев на тропе. Тропа ведет до беседки и выходит к мемориальному комплексу «Стоянка партизанского отряда им. А.И. Виноградова»

На стендах, расположенных в районе камня памяти много информации о партизанском движении в годы войны.

Перед партизанами была поставлена задача: развернуть диверсионную деятельность, взрывать железнодорожные мосты и поезда, уничтожать линии связи. Преградить путь вражеским подкреплениям и тем самым содействовать успеху наших войск под Москвой.

Бойцы партизанских отрядов за два года уничтожили огромное количество вражеской живой силы и техники.

В этом же месте находится памятник двум девушкам. Погибли они на Любохонском большаке. В феврале 1942 года наши девушки возвращались с задания и их задержали полицаи, - рассказал Сергей Протопов. – «Стали пытаться, загоняя иголки под ногти, но они, никого не выдали. Замученных девушек привели к кривому дубу, и повесили. Через два дня девушек

ночью сняли с дуба и захоронили недалеко от места гибели».

**«Камень памяти» - Фокинское лесничество
(10ч.05-11ч.25)**

Дальше группа пошла на восток в сторону конефермы. Дорога была прямая, но плохо проходимая в некоторых местах были огромные лужи и благодаря тому, что был легкий мороз, лужи замерзли и земля потеряла свою вязкость и можно было идти с комфортом. Конеферма находится в районе г. Фокино. Дети покормили лошадей яблоками и хлебом, и мы отправились дальше по маршруту.

Фокинское лесничество - г. Фокино (11ч.25-12ч.25).

Обзорная экскурсия по городу г.Фокино (12ч. 25-14ч.00

Город Фокино - один из самых молодых городов Брянщины. Он носит имя революционера Игната Ивановича Фокина, первого председателя Брянского городского совета. Город Фокино находится в Дятьковском районе Брянской области на реке Болва. В 1899 году предприниматель Мальцов основал цементный завод. При заводе возник поселок Цементный, который в 1964 году получил новый статус города и назван Фокино.

8 октября 1941 г. поселок Цементный заняли фашисты. За два года оккупации, поселок и цементный завод, были превращены в руины. Фашисты взорвали мосты и железнодорожные пути, вывели из строя водоснабжение, уничтожили артезианскую скважину, сожгли общественные здания (клубы, детский сад, ясли) и 275 жилых домов,

оставшиеся дома требовали капитального ремонта. Фактически все надо было строить заново, но город жил и люди радостно встречали солдат освободителей. В память о погибших освободителях этих мест были установлены памятники в деревне Березино, Пупково и в Фокино в сквере Победы установлен мемориальный комплекс погибшим в годы Великой отечественной войны.

Дополнительные сведения о походе:

Перечень специального и особенности общественного и личного снаряжения.

Карты, фонарики, блокнот, часы, ручки, компас, термоса, топор, телефон, котелок, теплые вещи, сменная обувь, КЛМН, перекус и т.д.

Содержание аптечки

Бинт, зеленка, йод, вата, перекись водорода, сердечные, болеутоляющие, жаропонижающие, лейкопластырь, жгут.

Содержание ремонтного набора

Нитки, иголки, ножницы, плоскогубцы булавки, проволока, клей, скотч.

Список продуктов питания и меню

Картофель сырой – 3-4 шт. тушенка, сахар, соль, чай, картофель вареный – 2 шт., сало, хлеб, конфеты, сушки, печенье, яйца варенные, , изюм, сгущенное молоко, макароны, овес, сухофрукты, сухие завтраки.

Выводы: Этот поход дал возможность ребятам, прикоснуться к героическим страницам истории партизанского движения на Брянщине. Дети перед походом нашли много исторических материалов по партизанскому движению на Брянщине. Они узнали

много нового и интересного. Очень важно знать историю своего края, чтить и помнить тех, кто не вернулся с войны. Подборка материалов к походу дала мотивацию к тому, чтобы пройти по партизанским тропам и почтить память павших в боях за нашу Родину. Также были приобретены новые знания по туристско-краеведческой деятельности. За время похода ребята приобрели новые знания и навыки походной практики, а это работа с картографическим материалом, преодоление препятствий, установка палатки и приготовление пищи в походных условиях. Дети научились работать в группе в совместной деятельности, оказывать помощь и брать на себя ответственность за выполнение порученной работы на благо группы. Поход это не просто прогулка, поход способствует военно-патриотическому воспитанию молодежи и становлению нравственных качеств.

Ресурсное обеспечение: Для похода необходимо групповое и личное снаряжение. Палатки, спальники, коврики, котлы, топоры, карты топографические и спортивные, компаса можно арендовать у Центра детского и юношеского туризма и экскурсий. Многие покупают личное снаряжение сами. Деньги на продукты собираются с каждого ребенка. Проезд оплачивается из общих денег. Аптечка готовится руководителем похода.

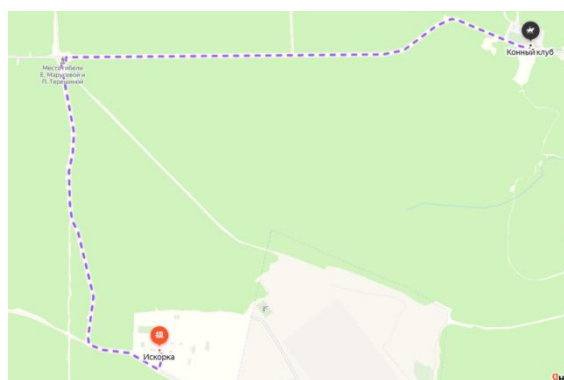
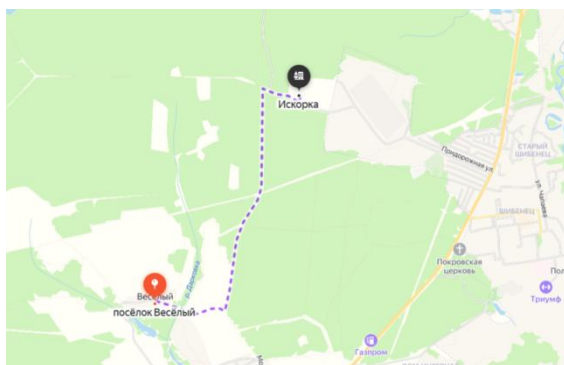
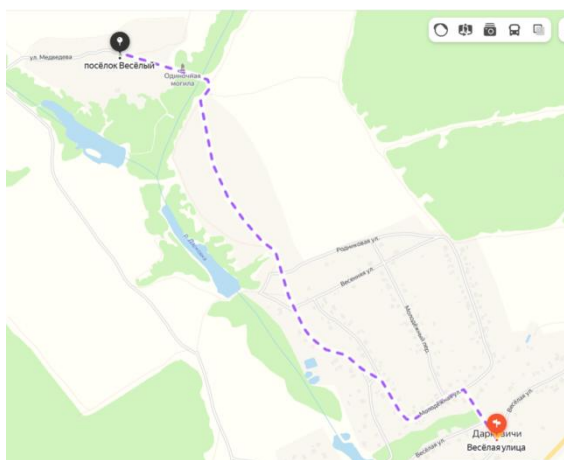
Апробация: Поход впервые был апробирован с обучающимися по программе «Азбука ориентирования» 1 год обучения в 2023 году. Был проведен поход по местам партизанского движения в

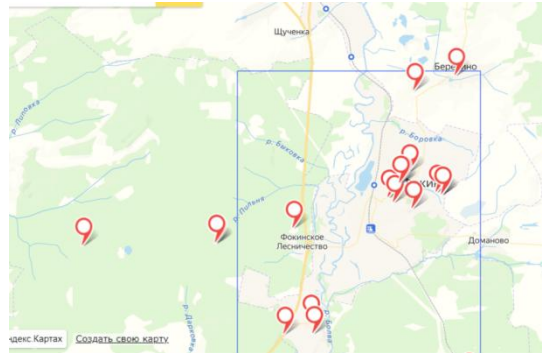
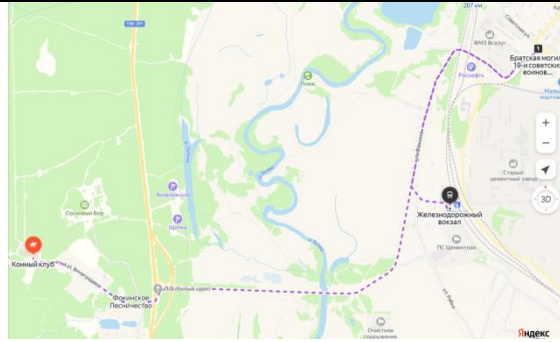
Брянском районе.

Партнеры: При желании можно договориться с опытным инструктором для проведения похода, если вы не уверены в своих возможностях. Опытные инструктора центра туризма с удовольствием совершат этот поход.

Карта маршрута

Карта маршрута с видимыми названиями населенных пунктов





Фотоматериал



Фото1. Купель и святой источник поселок Веселый



Фото 2. Переход через речку Дарковка



Фото3. Могила неизвестному солдату в пос. Веселый.



Фото4. Привал у святого источника.



Фото5. Дорога к Противотанковому рву.



Фото 6. Противотанковый ров



Фото7. Ночевка в «Искорке»



Фото8. Аллея юных героев в о/л «Искорка».



Фото 9ю Преодоление завалов.



Фото 10. Камень памяти.



Фото 11. Стенд о партизанском движении отряда Им А.И. Виноградова.



Фото 12.



Фото 13. Могила Евдокии Маракиной и Полины Терешкиной.



Фото 14. Конный клуб в Фокинском лесничестве



Фото 14. Переход через Болву по мосту г Фокино.



Фото 15 Начало г. Фокино.



Фото 16. Трубы Цементного завода в г. Фокино(Портланд цемент)



Фото 17. Могила Советских воинов погибших в годы Великой Отечественной войны.



Фото 18. Железно дорожный вокзал г. Фокино.

Что еще можно посмотреть



Мемориал в д. Березино.



Памятник погибшим воинам в д. Пупково. Недалеко от г. Фокино.